


ILT Education för elever

Kommunen har kommunavtal på **ILT Education** och det innebär att alla elever och personal har ett eget konto. Vi har avtal på tjänsterna **Inlästa läromedel**, **Begreppa** och för grundskolan har vi också **Polyino Skola**.



Man kan komma åt tjänsterna både via webbläsaren på en dator och via app i telefon eller surfplatta. Begreppa kommer man bara åt via webbläsare på både dator och iPad.

I en webbläsare loggar man in på <https://www.ilteducation.com/> eller via Vklass. Till telefon eller surfplatta finns appar att hämta i AppStore eller Google play beroende på vilken typ av enhet du har.

Apparna heter **Inläsningstjänst** och **Polyino skola**




Så här loggar du in

Alla konton på ILT skapas via Skolon. Det innebär att man kan logga in med samma användarnamn och lösenord som används för att logga in i Vklass.

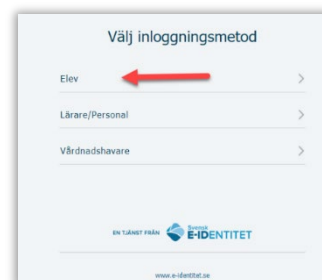
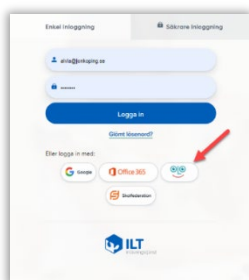
1. Via SKOLON i webbläsare

Loggar du in via **Vklass** så finns det en direktlänk till **Skolon** i den vänstra kolumnen. Via Skolon kommer man sedan direkt till ILT.



2. Via app eller direkt på sidan ilteducation.se

- Klicka på **Skolonknappen**
- Skriv in din mailadress. förnamn.efternamn@edu.jonkoping.se
- Klicka på **Elev**
- Skriv in användarnamn och lösenord (samma som till Vklass) Tex **0123abcd**






Supportmaterial

ILT Education har filmer och material om hur tjänsterna fungerar.

<https://support.ilteducation.se/kb/sv/inlasta-laromedel-258394>



Problem med inloggningen

Kontakta din lärare eller skolan IT-pedagog/administratör